

Bokning via smartphone (mobiltelefon)

Hämta appen "Bokning" till din mobil.
Den finns på Apple App Store eller
Google Play. Du kan också använda QR-
koderna nedan.



QR: Apple App Store



QR: Google Play

Skriv in dina uppgifter enligt nedan:



The screenshot shows the 'Inställningar' (Settings) screen of the app. At the top, there are options for 'Mest intressant tid under Vardagar' (Most interesting time during weekdays) with four time slots: 00-08, 08-12, 12-17, and 17-24. Below this, there is a section titled 'Inloggningsdetaljer' (Login details) with the instruction 'Fyll i dina uppgifter från din leverantör:' (Fill in your details from your provider:). There are three input fields, each containing the text 'användarnamn' (username) and a clear button (X). A green checkmark icon is visible at the bottom of the screen.

I översta fältet skriver du:

<https://nordosten.aptustotal.se>



I nästa fält skriver du användarnamnet:

LGH xxxx

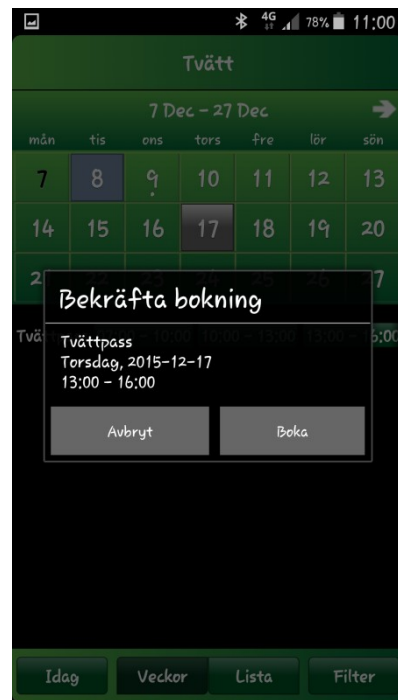
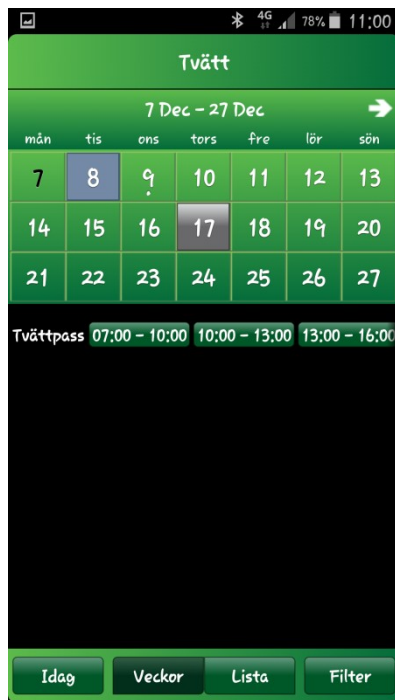
I sista fältet skriver du lösenordet:

0xxxxx

**Det ska då synas
Välj tvätt-symbolen "Tvätt" för att boka
tvättid.**



**Välj dag, och sedan tid. De tider som är
valbara visas i raden under datumen.
Välj tid och bekräfta ditt val.**



Välj nyckelsymbolen "Mina bokningar" för att se vilken tid du bokat.

